



José Armando López Orduña
CEO





Reporte Nacional





Superficie y Producción Nacional

- ✓ **México** cuenta con una **superficie de aguacate de 286,000** hectáreas en todo el País.
- ✓ Produce actualmente **2'807,000** to. de aguacate a nivel nacional
- ✓ México **exporta a 34 países del mundo** adicionales al mercado de EUA.



Producción Michoacán y Jalisco

- **Michoacán:** 193,635 hectáreas de las cuales produce 1'932,000 (69%) del total Nacional.
- **Jalisco:** 27,700 hectáreas y produce 298,000 Toneladas (11%) sobre el total Nacional.



Superficie y Producción Programa EUA

- **Michoacán:**
Superficie: 154,403 has.
Producción: 1'200,000 toneladas
Porcentaje: (43%).
- **Jalisco**
Superficie: 13,065 has.
Producción: 130,000 toneladas
Porcentaje: (5%).



Producción y Mercados

- **Nacional: 1'405,000** toneladas.
- **Exportación: 1,402,000** toneladas.



Subproductos

- ✓ **95,530** toneladas de aceite de aguacate.
- ✓ **371,000** toneladas para Guacamole.



Consumo Per Cápita en México

- El **consumo Per Cápita** en **México** es de **8.43** Kilogramos*

* **126,705,138** (año 2021) Millones de habitantes en México / **1'069,000,000** Kilogramos de consumo en Mercado Nacional
(*Excluyendo producto procesado exportado*)



Más de 10.6
Millones de
toneladas
exportadas a
EUA

CUADRO HISTÓRICO DE EXPORTACION DE AGUACATE HASS A LOS EUA

TEMPORADA	HECTAREAS CERTIFICADAS*	HUERTOS	PRODUCTORES	EMPAQUES	CONTENEDORES ENVIADOS	TONELADAS COSECHADAS	TONELADAS EXPORTADAS
97/98	1,499.00	61	60	5	348	6,183	6,032
98/99	4,285.90	252	201	14	562	10,257	9,769
99/00	6,757.97	497	388	14	669	12,316	11,729
00/01	9,861.64	794	578	14	576	10,732	10,221
01/02	11,897.01	995	715	13	1,035	25,702	24,478
02/03	16,430.68	1,466	1,033	17	1,683	31,408	29,913
03/04	21,597.25	2,027	1,385	18	2,377	44,738	42,607
04/05	28,091.66	3,213	2,193	25	4,709	118,205	112,577
05/06	37,422.72	4,675	3,232	26	7,086	174,503	129,482
06/07	40,260.84	5,293	3,656	28	9,146	214,594	166,830
07/08	46,243.68	7,071	4,930	28	11,806	273,660	215,847
08/09	53,409.97	9,058	6,256	34	16,529	374,997	301,548
09/10	56,645.71	10,172	6,869	34	14,935	344,149	270,191
10/11	63,408.22	11,977	8,063	34	15,130	361,377	284,213
11/12	71,803.40	14,656	9,813	36	19,358	454,011	360,568
12/13	76,458.47	16,365	10,801	36	27,792	629,088	517,809
13/14	84,726.79	19,361	12,659	39	27,455	608,658	515,965
14/15	96,233.64	23,848	15,590	40	17,196	784,324	687,601
15/16	109,130.59	29,100	18,764	40	45,305	981,928	866,870
16/17	120,791.41	33,740	21,755	49	39,698	903,104	762,055
17/18	130,037.00	38,481	25,061	54	45,061	1,048,160	867,493
18/19	135,618.54	41,022	26,670	60	46,922	1,086,850	914,530
19/20	142,481.00	44,059	28,979	63	49,153	1,145,362	962,745
20-21	148,235.25	46,831	30,488	68	56,573	1,341,028	1,116,833
21-22	154,403.70	49,769	32,315	80	46,010	1,061,679	915,750
ACUMULADO EXPORTACIÓN:						10,617,773	



Asociados APEAM

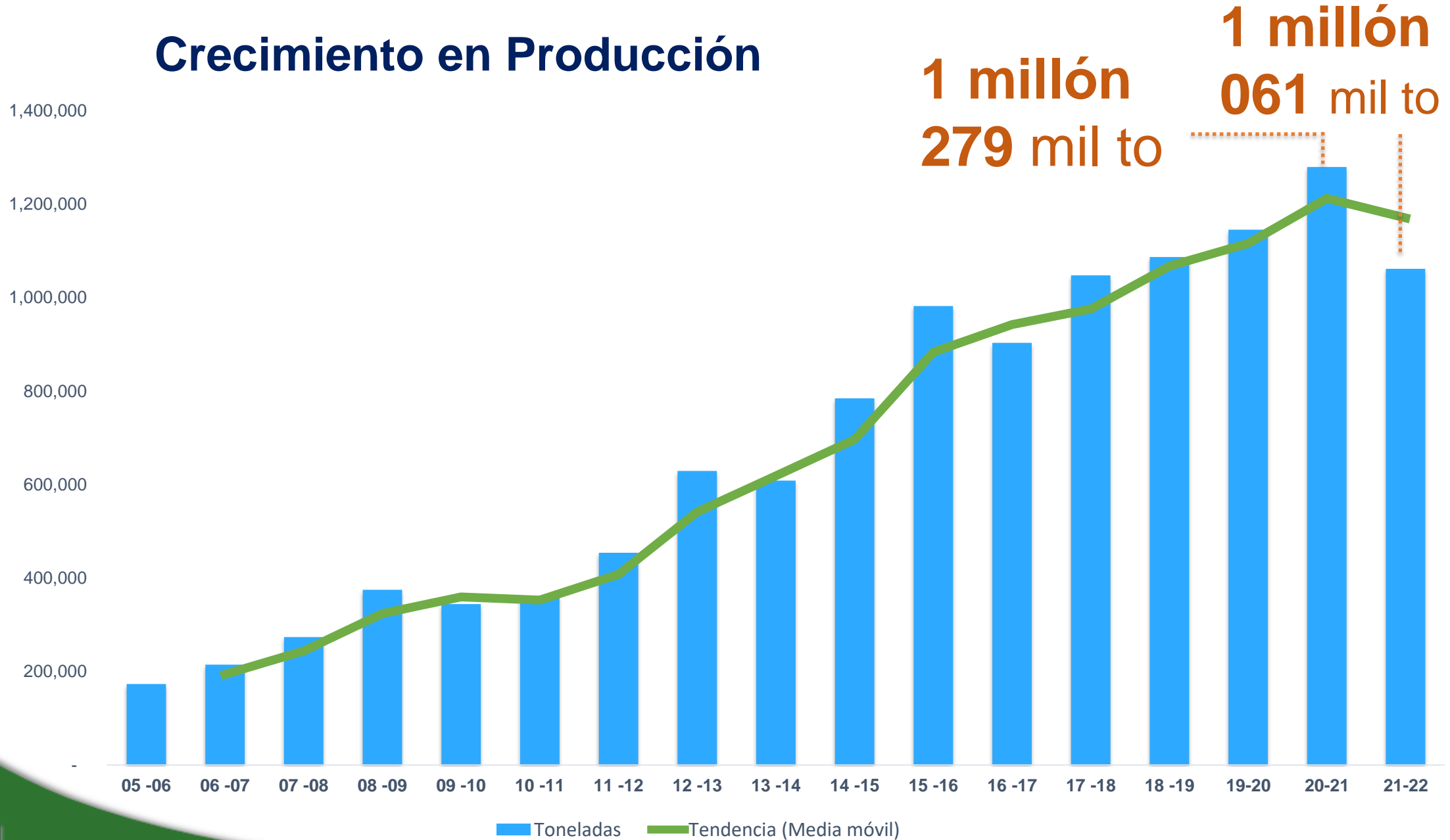
- ✓ Productores: **32,000**
- ✓ Empaques: **86** que envían la fruta a USA, Canadá, Japón, Europa, Asia, Centro América, etc.





Crecimiento Programa Exportación EUA

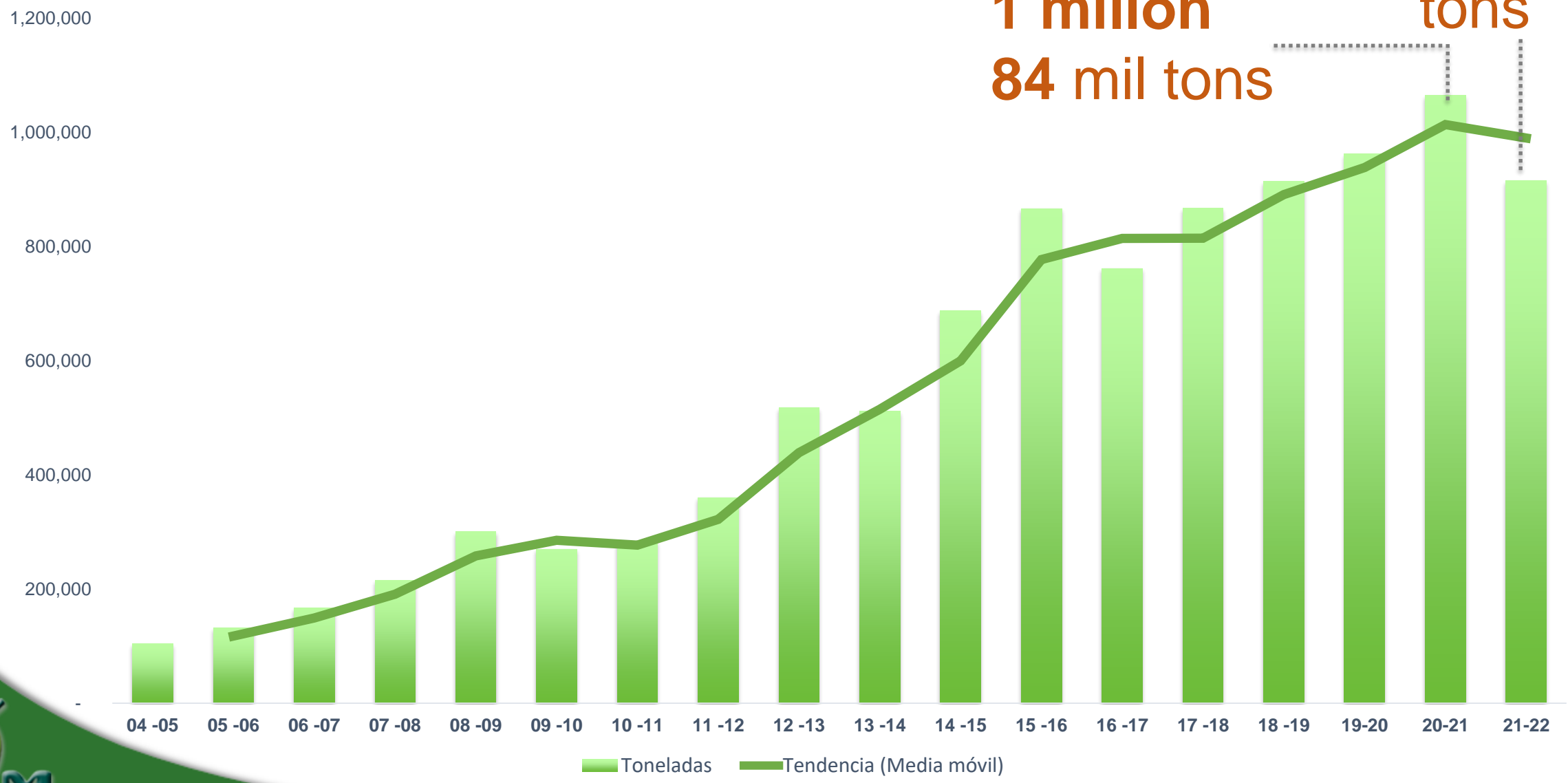
Crecimiento en Producción





Crecimiento Programa Exportación EUA

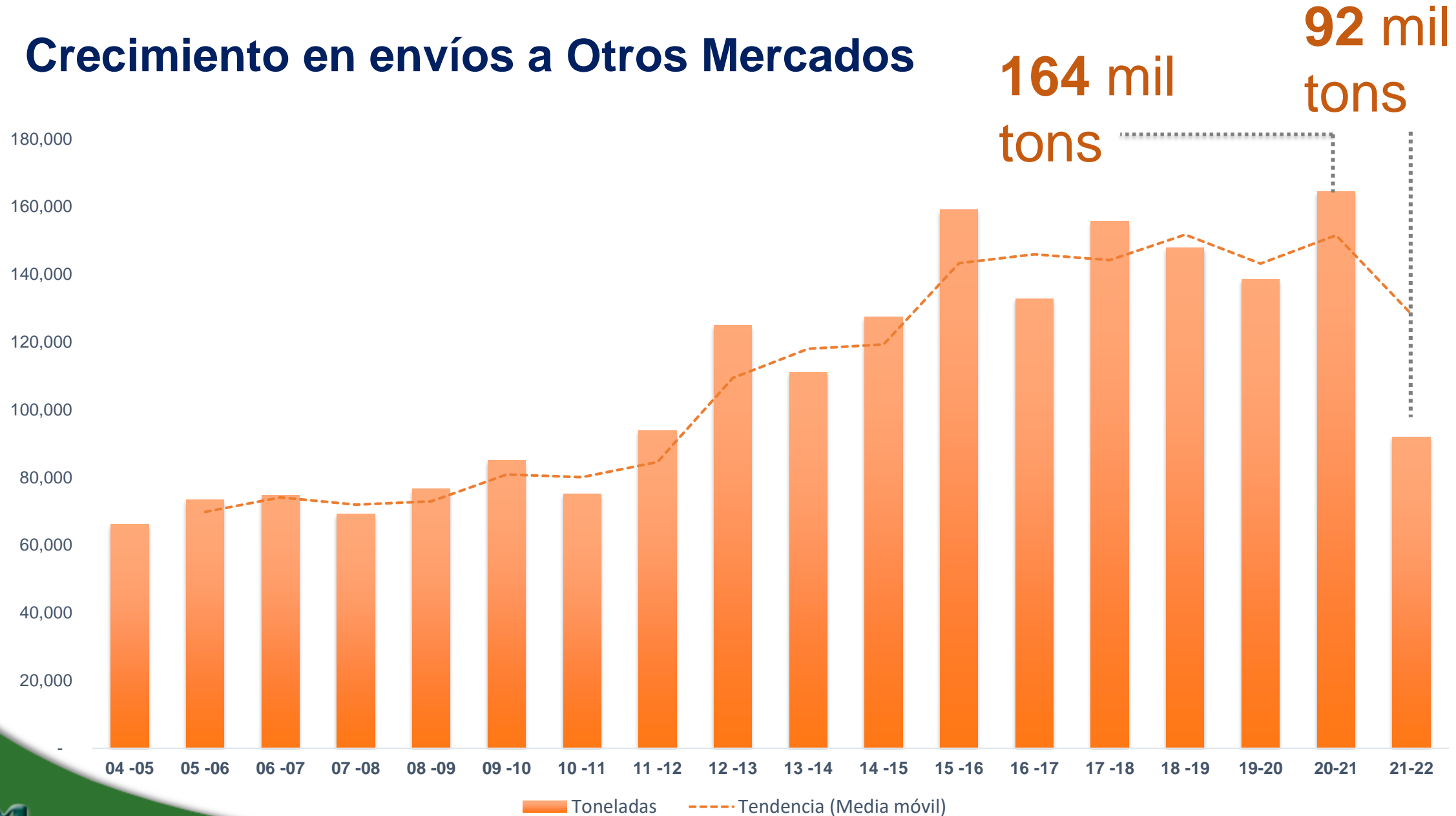
Crecimiento en envíos a EUA





Crecimiento Programa Exportación EUA

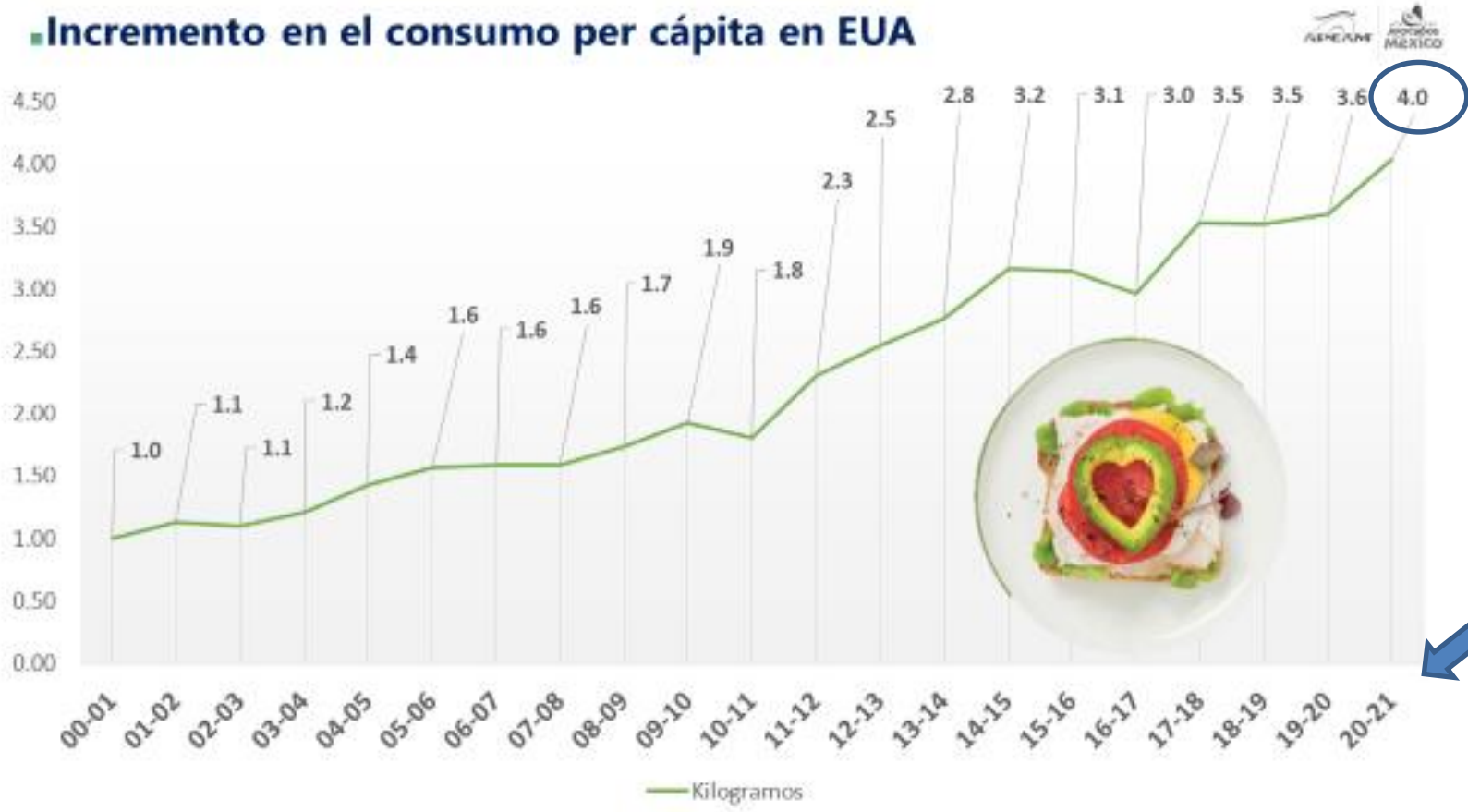
Crecimiento en envíos a Otros Mercados





Consumo Per Cápita en E.U.A.

- El consumo Per Cápita en **EUA** es de poco más de **4 Kilogramos**





Participación de México mundialmente

- ✓ **México** participa con una producción de **2,807,000** toneladas, lo que representa un **64%** sobre las **4,354,000** toneladas producidas a **nivel mundial**.



Muchas gracias por su atención.

